

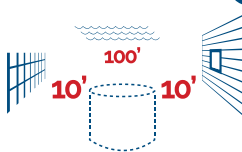
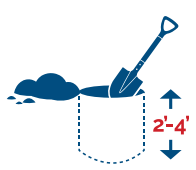


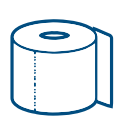
Що таке ЯМА?

Вигрібна яма (відходок) - заглибина в землі, де в разі надзвичайної ситуації збираються людські відходи.



Після сильного землетрусу може статися так, що доведеться жити без справного унітаза. Кращий варіант - користуватися двома відрами. Якщо це неможливо, викопайте вигрібну яму.

Інструкції з облаштування:

- 1 Знайдіть місце принаймні за **10 футів** від оселі, **10 футів** від межі ділянки та **100 футів** від будь-якого потоку або джерела води.
A diagram showing a dashed circle representing a pit. It is positioned 10 feet from a fence on the left, 10 feet from a house on the right, and 100 feet from a wavy line representing a stream or water source at the top.
- 2 Викопайте яму від **2 до 4 футів** завглибшки та діаметром близько **2 футів**. Якщо знайдете воду, копайте десь-інде. Збережіть вибрану землю.
A diagram showing a shovel digging into the ground. A dashed circle indicates the pit's diameter. A vertical double-headed arrow next to it is labeled '2'-4'', indicating the depth.
- 3 Після використання присипайте землю.
A diagram showing a shovel covering the pit with soil. A dashed circle indicates the pit's diameter.
- 4 У разі потреби викопайте нову яму. Засипте попередню яму й позначте, де вона розташована.
A diagram showing a wooden stake with a ribbon tied around it, stuck into the ground to mark the location of a pit.
- 5 Використаний туалетний папір кидайте в яму. Не використовуйте пластикові пакети.
An icon of a roll of white toilet paper.

Докладніші відомості:

www.EmergencyToilet.org

Септичні системи



Після сильного землетрусу може статися так, що кілька тижнів або навіть місяців доведеться жити без справного унітаза. Локальні септичні системи зазвичай перебувають під землею й можуть зазнати шкоди.

Чи працює ваша система?

Ваша септична система може й досі працювати, якщо:

- ❓ Працює система водопостачання
- ❓ Є електропостачання (деяким системам потрібна електроенергія для роботи помпи)
- ❓ Унітази можна змивати, вода не застоюється в раковинах

Ознаки, що система не працює

Після землетрусу перевірте свою септичну систему на наявність таких ознак проблем:

- ✓ Навколо септичної системи зсунулася земля
- ✓ На подвір'ї з'явилися мокрі або м'які ділянки
- ✓ З'явилися запахи каналізації
- ✓ Вода або фекалії піднімаються зі зливних отворів у ваннах або підлозі на нижньому поверсі

Що робити, якщо є проблеми

- 1 Обмежте користування водою у вашій оселі; користуйтеся двома відрами, доки систему не полагодять (див. зворотній бік)
- 2 Не підпускайте людей і домашніх тварин до септичної системи, доки вона не запрацює знову
- 3 Щоб відремонтувати чи замінити септичну систему, звертайтеся до ліцензованих фахівців



Ваша септична система



Докладніші відомості:
www.EmergencyToilet.org

Аварійний туалет

Захистіть здоров'я своєї родини

Після сильного землетрусу може бути так, що кілька тижнів або навіть місяців доведеться жити без справного туалету. Якщо людські відходи (кал) не обробляти й не ховати безпечним способом, поширюються інфекції.

Система з двох відер

Відокремлювання сечі зменшує об'єм і запах відходів; уміст відра стає безпечніший, його легше зберігати та позбутися.

Рідкі відходи (сеча) - PEE

- Скористайтеся відром PEE.
- Туалетний папір киньте у відро POO.
- За можливості долийте до вмісту води.
- Вилийте на моріжок, під дерева або на землю.

Тверді відходи (кал) – POO

- Покладіть у відро міцний 13-галонний сміттєвий пакет.
- Скористайтеся відром POO.
- Посипайте вміст корою дерев або щого, щоб відходи підсихали.
- Не заповнюйте відро відходами більше ніж наполовину.
- Покладіть пакет із відходами в другий пакет і помістіть на зберігання окремо від іншого сміття, подалі від харчів і води.
- Убезпечте відходи від домашніх тварин, мух, щурів тощо.

Стежте за інформацією: чекайте на інструкції від органів влади щодо того, як позбутися відходів.



Докладніше на:
www.EmergencyToilet.org