

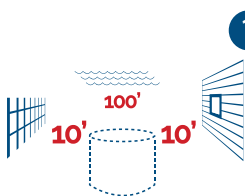
재래식 변소란?

재래식 변소(또는 구덩이 화장실)란 비상 시 땅에 파서 용변을 보는 구덩이입니다.




지진이 발생한 후에는 정상적인 화장실을 사용하지 못할 수도 있습니다. 가장 좋은 방법은 (뒷면에 있는) 두 양동 시스템입니다. 만약 그것이 어렵다면 비상 대안은 재래식 변소입니다.

“방법” 안내



- 1 집에서 최소 10피트, 대지 경계선에서 최소 10피트, 개울이나 수원에서 최소 100피트 이상 떨어진 장소를 찾습니다.



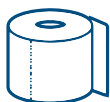
- 2 2 - 4 피트 깊이의 구덩이를 팝니다. 직경은 2 피트 정도여야 합니다. 물이 나오면 중단하고 다른 장소를 파십시오. 파낸 흙은 보관합니다.



- 3 용변을 볼 때마다 흙으로 덮어 줍니다.



- 4 필요하면 새 구덩이를 팝니다. 이전 구덩이는 메운 후 위치를 표시해 둡니다.



- 5 사용한 화장지는 구덩이에 버립니다. 비닐 봉지는 사용하지 마십시오.

자세한 정보는

정화조팁



큰 지진이 발생한 후에는 몇 주 혹은 몇 달 동안 정상적인 화장실을 사용하지 못할 수도 있습니다. 현장 정화조는 땅에 묻혀 있으며 손상이 갈 수 있습니다.

우리 집 정화조는 괜찮을까?

다음 경우라면 정화조가 작동한다고 볼 수 있습니다.

- ❓ 물이 나온다.
- ❓ 전기가 들어 온다. (어떤 시스템은 전기로 펌프를 가동합니다.)
- ❓ 변기 물과 세면대 물이 정상적으로 내려간다.

오작동 시 생기는 현상

지진이 발생한 후에는 다음 현상을 주의 깊게 살펴 정화조 상태를 점검하십시오.

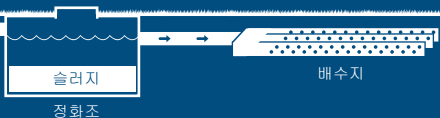
- ✔ 지진으로 정화조 부근의 땅이 이동했다.
- ✔ 마당에 비정상적으로 축축하거나 부드러운 곳이 있다.
- ✔ 하수구 냄새가 난다.
- ✔ 아래층 욕실이나 배수구에 물이나 하수가 역류한다.

문제가 발생했다면

- 1 수리가 끝날 때까지 물 사용을 자제하고 (뒷면에 있는) 두 양동이 시스템을 사용하십시오.
- 2 정화조가 다시 정상적으로 작동할 때까지 사람과 애완동물의 접근을 막으십시오.
- 3 반드시 인증된 전문가에게 수리/교체를 맡기십시오.



현장 정화조 시스템



자세한 정보는

비상용 화장실 - 가족의 건강을 보호하세요

큰 지진이 발생한 후에는 몇 주 혹은 몇 달 동안 정상적인 화장실을 사용하지 못할 수도 있습니다. 용변 -똥- 을 안전하게 처리하여 보관하지 못하면 질병이 확산됩니다.

두양동이 시스템

오줌을 분리하면 양과 냄새가 줄어서 양동이 내용물을 보다 쉽고 안전하게 보관하고 폐기할 수 있습니다.

소변 - 오줌

- **오줌** 양동이를 사용합니다.
- 화장지는 **똥** 양동이에 넣습니다.
- 가능하다면 물을 추가합니다.
- 잔디나 정원, 땅에 붓습니다.

대변 - 똥

- 양동이에 두꺼운 13갤런 쓰레기 봉투를 깎습니다.
- **똥** 양동이를 사용합니다.
- 사용 후에는 매번 빨리 마르도록 나무 조각 등으로 덮어 줍니다.
- 양동이는 반 이상 채우지 않도록 합니다.
- 배설물은 이중으로 밀봉한 후 음식물 및 식수와 떨어진 곳에 다른 쓰레기와 분리하여 보관합니다.
- 애완동물, 파리, 쥐 등이 배설물에 접근하지 못하게 합니다

정보를 계속 확인하십시오
- 배설물 폐기 방법은
공공기관의 지침을 기다려
따르십시오.



자세한 정보는