


# RECOGIDA DE JERINGAS EN

## 4 Pasos sencillos

Casi no hay riesgo de contraer infección si alguien accidentalmente se pica con una jeringa desechada, pero las jeringas desechadas incorrectamente son una preocupación pública cada vez mayor. Aquí está la solución para mantener nuestras calles seguras y limpias al desechar adecuadamente las jeringas desechadas.



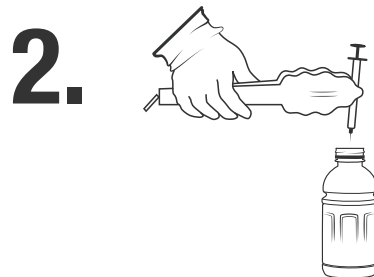
### RECÓJALA

Algunas personas prefieren usar pinzas, alicates o un recogedor de basura.




### SÉLLELO

Cierre el recipiente herméticamente. Si tiene cinta adhesiva y marcador, selle la parte superior y escriba "PUNZOCORTANTES, NO REICLE"



### MÉTALA

Use un recipiente de plástico duro con tapa. Meta las jeringas una a la vez, con la punta de la aguja hacia abajo.



### DÉJELO

Pase a dejar el recipiente en una caja de punzocortantes cercana o llévelo a una oficina de Metro.

# DÉJELO

Es contra la ley tirar jeringas en la basura, incluso si están en un contenedor de plástico seguro. En vez de hacer eso, pase a dejar el contenedor en una de las siguientes ubicaciones:

- **Waterfront Park,**  
Burnside Bridge, lado del oeste
- **Waterfront Park,**  
contenedor de almacenaje, Steel Bridge, lado del oeste
- **Lents Fire Station**  
5707 SE 92nd Ave., Portland
- **St. John's Fire Station**  
7205 N Alta Ave., Portland
- **Metro Central**  
6161 NW 61st Ave., Portland
- **Metro South**  
2001 Washington St., Oregon City



Para más opciones de eliminación, o si tiene preguntas sobre la eliminación de desechos médicos, comuníquese con Metro al **503-234-3000**

