


КАК ИЗБАВЛЯТЬСЯ ОТ ИСПОЛЬЗОВАННЫХ ШПРИЦОВ


4 простых шага

Почти не существует опасности инфицирования, если вы случайно уколетесь использованным шприцем, но использованные шприцы, утилизированные ненадлежащим образом, вызывают растущую обеспокоенность общества. Вот как можно поддерживать безопасность и чистоту наших улиц, надлежащим образом избавляясь от использованных шприцов.



ПОДНИМИТЕ ШПРИЦ

Некоторые предпочитают использовать пинцет, щипчики или палку-хваталку для мусора.




ОПУСТИТЕ ШПРИЦ В КОНТЕЙНЕР

Используйте плотный пластмассовый контейнер с крышкой. Складывайте в него шприцы, по одному иглой вниз.



ПЛОТНО ЗАКРОЙТЕ КОНТЕЙНЕР

Плотно закройте контейнер. Если у вас есть клейкая лента и ручка, герметически закройте крышку и напишите "SHARPS. DO NOT RECYCLE."



ОПУСТИТЕ КОНТЕЙНЕР В СПЕЦИАЛЬНЫЙ ЯЩИК

Опустите контейнер в ближайший ящик для сбора острых отходов или отнесите его в соответствующее учреждение при администрации Metro.

ОТНЕСИТЕ КОНТЕЙНЕР В ПРЕДУСМОТРЕННОЕ МЕСТО

Противозаконно выбрасывать использованные шприцы в мусор, даже если они упакованы в надёжный пластмассовый контейнер. Вместо этого отнесите контейнер в один из следующих пунктов:

- **Waterfront Park,**
Burnside Bridge, западная сторона
- **Waterfront Park,**
контейнер для посуточного хранения, Steel Bridge, западная сторона
- **Lents Fire Station**
5707 SE 92nd Ave., Portland
- **St. John's Fire Station**
7205 N Alta Ave., Portland
- **Metro Central**
6161 NW 61st Ave., Portland
- **Metro South**
2001 Washington St., Oregon City



Для получения информации о других способах утилизации отходов или ответов на вопросы об утилизации медицинских отходов звоните в пункт «Метро» по телефону

503-234-3000

