

비상용 화장실 - 가족의 건강을 보호하세요

큰 지진이 발생한 후에는 몇 주 혹은 몇 달 동안 정상적인 화장실을 사용하지 못할 수도 있습니다. 용변 -똥- 을 안전하게 처리하여 보관하지 못하면 질병이 확산됩니다.



두 양동이 시스템

오줌을 분리하면 양과 냄새가 줄어서 양동이 내용물을 보다 쉽고 안전하게 보관하고 폐기할 수 있습니다.

소변 - 오줌

- 오줌 양동이를 사용합니다.
- 화장지는 **똥** 양동이에 넣습니다.
- 가능하다면 물을 추가합니다.
- 잔디나 정원, 땅에 붓습니다.

대변 - 똥

- 양동이에 두꺼운 13갤런 쓰레기 봉투를 씌웁니다.
- **똥** 양동이를 사용합니다.
- 사용 후에는 매번 빨리 마르도록 나무 조각 등으로 덮어 줍니다.
- 양동이는 반 이상 채우지 않도록 합니다.
- 배설물은 이중으로 밀봉한 후 음식물 및 식수와 떨어진 곳에 다른 쓰레기와 분리하여 보관합니다
- 애완동물, 파리, 쥐 등이 배설물에 접근하지 못하게 합니다.






정보를 계속 확인하십시오 - 배설물 폐기 방법은 공공기관의 지침을 기다려 따르십시오.



건강 지키기 세 단계

- 
깨끗한 식수
- 
손 씻기
- 
똥 안전하게 보관하기

주요 준비물

-  5갤런 양동이 2개와 변기 좌판
-  두꺼운 13갤런 쓰레기 봉투 (두께 .9 mil 이상)
-  나무 조각, 톱밥, 나뭇잎, 잔디 부스러기, 파쇄된 종이 등
-  화장지
-  비누 혹은 알코올 손 소독제 (농도 60% 이상)

자세한 정보는

www.EmergencyToilet.org

비상용 화장실 - 가족의 건강을 보호하세요

큰 지진이 발생한 후에는 몇 주 혹은 몇 달 동안 정상적인 화장실을 사용하지 못할 수도 있습니다. 용변 -똥- 을 안전하게 처리하여 보관하지 못하면 질병이 확산됩니다.



두 양동이 시스템

오줌을 분리하면 양과 냄새가 줄어서 양동이 내용물을 보다 쉽고 안전하게 보관하고 폐기할 수 있습니다.

대변 - 똥

- 양동이에 두꺼운 13갤런 쓰레기 봉투를 깍니다.
- **똥** 양동이를 사용합니다.
- 사용 후에는 매번 빨리 마르도록 나무 조각 등으로 덮어 줍니다.
- 양동이는 반 이상 채우지 않도록 합니다.
- 배설물은 이중으로 밀봉한 후 음식물 및 식수와 떨어진 곳에 다른 쓰레기와 분리하여 보관합니다.
- 애완동물, 파리, 쥐 등이 배설물에 접근하지 못하게 합니다

소변 - 오줌

- **오줌** 양동이를 사용합니다.
- 화장지는 **똥** 양동이에 넣습니다.
- 가능하다면 물을 추가합니다.
- 잔디나 정원, 땅에 붓습니다.








정보를 계속 확인하십시오 - 배설물 폐기 방법은 공공기관의 지침을 기다려 따르십시오.

건강 지키기 세단계

- 
깨끗한 식수
- 
손씻기
- 
똥 안전하게 보관하기

주요 준비물

-  5갤런 양동이 2개와 변기 좌판
-  두꺼운 13갤런 쓰레기 봉투 (두께 .9 mil 이상)
-  나무 조각, 톱밥, 나뭇잎, 잔디 부스러기, 파쇄된 종이 등
-  화장지
-  비누 혹은 알코올 손 소독제 (농도 60% 이상)

자세한 정보는

www.EmergencyToilet.org