

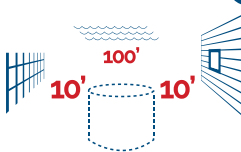



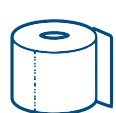
Hầm Cầu là gì?

Hầm cầu (hoặc hố xí) là một lỗ trong đất thu gom chất thải của trong trường hợp khẩn cấp.



Sau trận động đất mạnh, quý vị có thể phải sống mà không có toilet. Lựa chọn tốt nhất là hệ thống thùng đôi (xem mặt sau). Nếu không thể làm vậy, lựa chọn khẩn cấp là hầm cầu.

Hướng Dẫn “Cách làm”

-  1. Tìm một địa điểm cách nơi ở của quý vị ít nhất **10 feet**, cách đường giới tuyến khu nhà **10 feet** và cách **100 feet** từ dòng chảy hoặc nguồn nước.
-  2. Đào sâu **2 đến 4 feet**. Hố phải có đường kính khoảng **2 feet**. Nếu quý vị chạm phải nước, hãy dừng lại - rồi đào tại một địa điểm khác. Lưu lại đất quý vị đào bỏ.
-  3. Phủ đất lên chất thải sau mỗi lần đi.
-  4. Đào một hố mới nếu cần. Lắp hầm cầu trước và đánh dấu địa điểm.
-  5. Giấy vệ sinh đã dùng bỏ vào hầm cầu. Đừng dùng túi plastic.

Tìm hiểu thêm
www.EmergencyToilet.org

Mẹo Hệ Thống Tự Hoại



After a strong earthquake you may need to live without a working toilet for weeks or months. On-site septic systems are buried underground and can become damaged.

Hệ thống có hoạt động?

Hệ thống tự hoại của quý vị vẫn có thể hoạt động nếu:

- ❓ Nguồn nước đang hoạt động
- ❓ Quý vị có điện (một số hệ thống đòi hỏi điện cho máy bơm)
- ❓ Toilet dội và hút đúng cách

Những dấu hiệu nó không hoạt động

Sau một trận động đất, kiểm tra hệ thống tự hoại của quý vị để tìm những dấu hiệu của vấn đề:

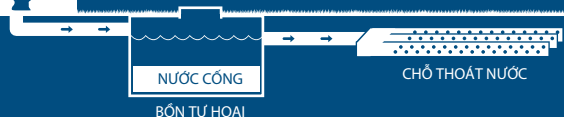
- ✓ Đất đã di chuyển xung quanh hệ thống tự hoại
- ✓ Các điểm ẩm ướt hoặc mềm bất thường trong sân
- ✓ Mùi cống
- ✓ Nước hoặc nước thải đọng trong bồn tắm tầng dưới hoặc cống thoát sàn

Nếu quý vị có vấn đề

- 1 Hạn chế sử dụng nước trong nhà và dùng hệ thống thùng đòli cho đến khi thực hiện sửa chữa (xem mặt sau).
- 2 Giữ người và thú cưng tránh xa hệ thống tự hoại cho đến khi nó hoạt động trở lại.
- 3 Chỉ sử dụng các chuyên gia được cấp phép để sửa chữa/thay thế hệ thống tự hoại.



Hệ thống tự hoại của quý vị



Tìm hiểu thêm
www.EmergencyToilet.org

Toilet khẩn cấp - Bảo Vệ Sức Khỏe Gia Đình

Sau một trận động đất mạnh, quý vị có thể cần phải sống mà không có toilet hoạt động trong nhiều tuần hoặc tháng. Bệnh tật sẽ lây lan khi chất thải của con người - PHÂN - không được xử lý và bảo quản an toàn.

Hệ Thống Thùng Đôi

*Tách riêng **NƯỚC TIỂU** làm giảm khối lượng và mùi, làm cho chất đựng trong xô được lưu trữ và thải hồi an toàn hơn và dễ dàng hơn.*

Chất thải lỏng – **NƯỚC TIỂU**

- Dùng thùng **NƯỚC TIỂU**.
- Bỏ giấy vào thùng **PHÂN**.
- Thêm nước vào chất đựng nếu có thể.
- Đổ lên bãi cỏ, vườn hoặc đất.

Chất thải phân - **PHÂN**

- Lót thùng bằng túi rác hạng nặng 13 gallon.
- Dùng thùng **PHÂN**.
- Đậy mỗi lần sử dụng bằng vỏ cây vụn, v.v. để giúp làm khô phân.
- Mỗi lần chất phân không quá nửa thùng.
- Dùng hai túi và cất chất thải tách riêng khỏi rác khác và tránh thức ăn và nước.
- Giữ chất thải xa thú cưng, ruồi, chuột, v.v.

Luôn thức thời – theo dõi hướng dẫn từ các cơ quan công lập để biết cách loại bỏ chất thải.



Toilet khẩn cấp
www.EmergencyToilet.org